

# 211

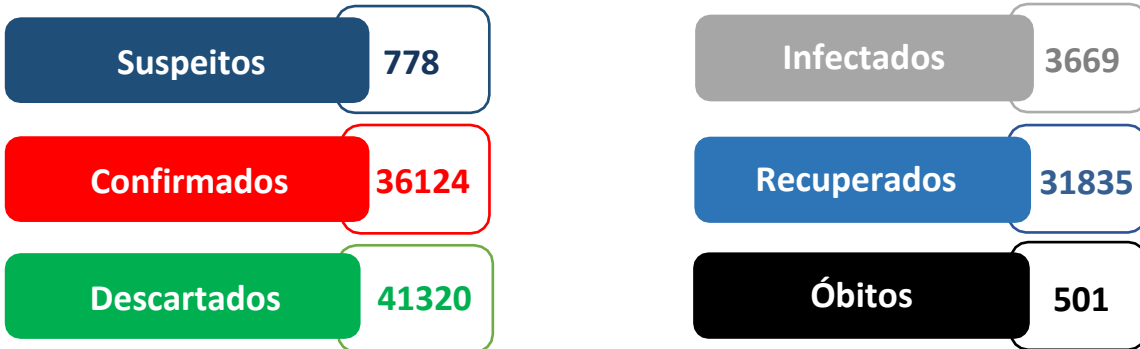
Ministério da Saúde  
Secretaria Especial de Saúde Indígena

**CORONAVÍRUS**  
**COVID-19**

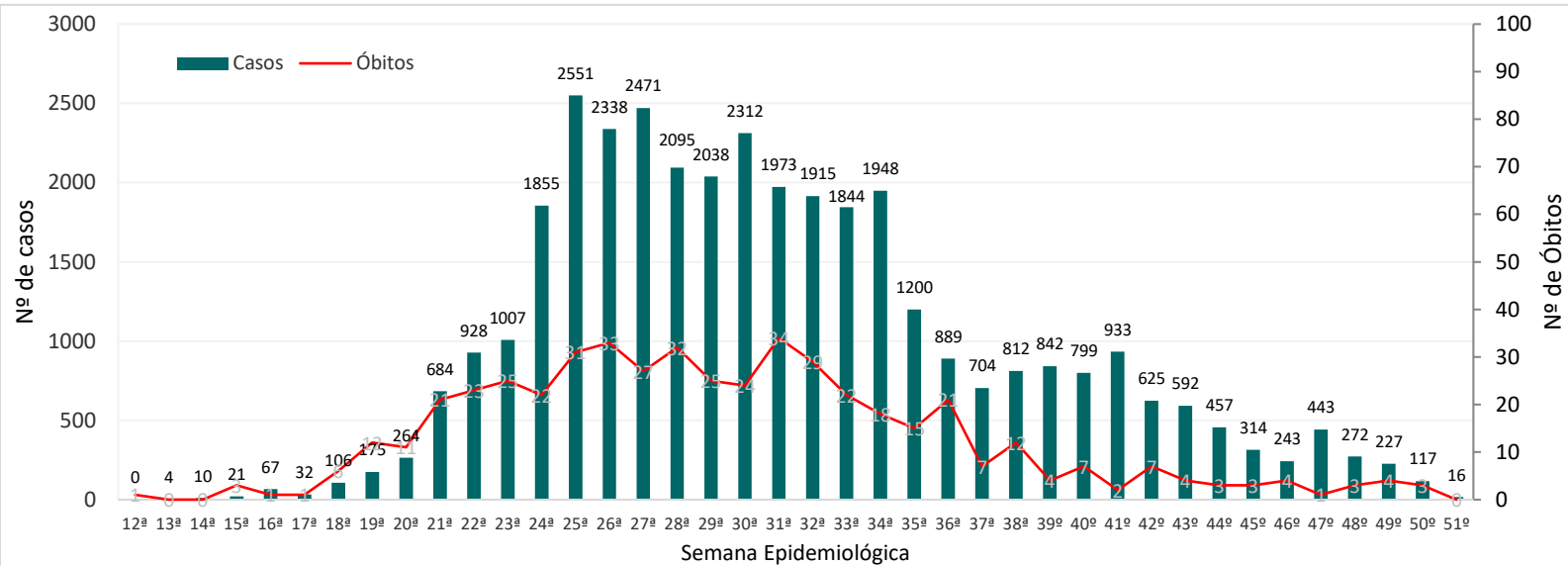
# BOLETIM EPIDEMIOLÓGICO

Última atualização: 15 de Dezembro de 2020 – 17:00

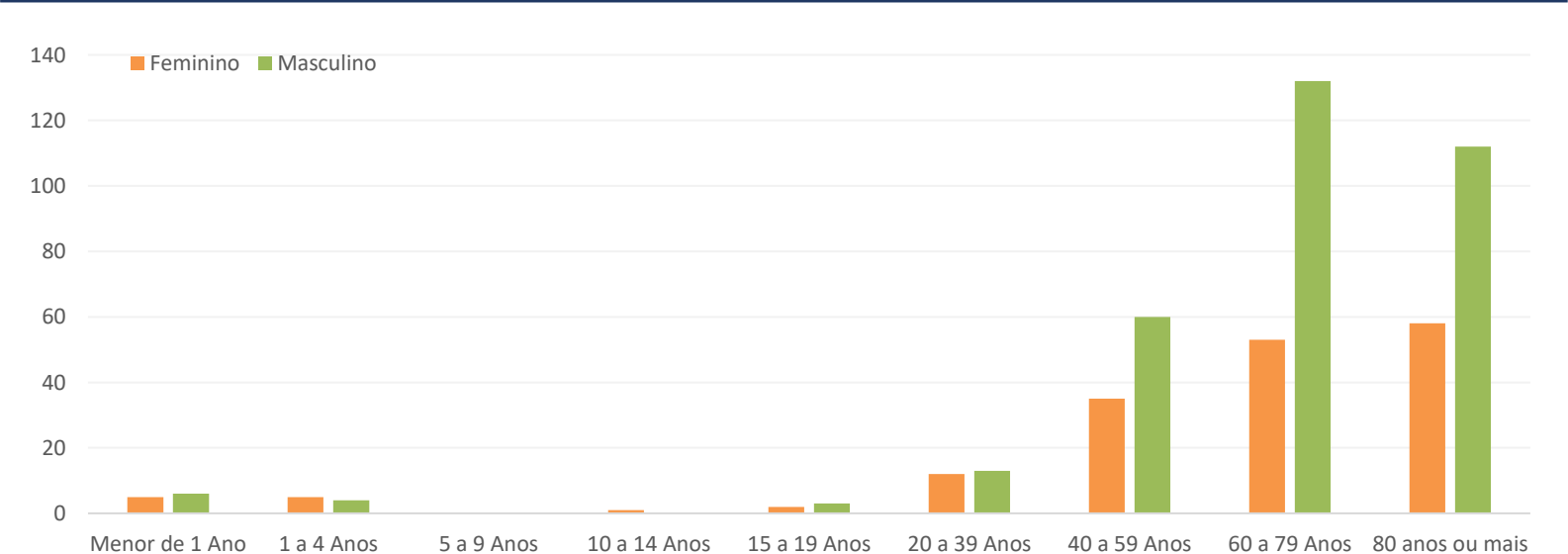
## PANORAMA ATUAL



## CASOS E ÓBITOS POR SEMANA EPIDEMIOLÓGICA



## ÓBITOS POR SEXO E FAIXA ETÁRIA



## Casos suspeitos, confirmados, descartados, infectados atualmente, cura clínica e óbitos por COVID-19 em indígenas atendidos pelo Subsistema de Atenção à Saúde Indígena, por DSEI.

Última atualização: 15 de Dezembro de 2020 – 17:00 horas.

| DSEI                           | Casos Suspeitos | Casos Confirmados | Descartados  | Infectados (atual) | Recuperados  | Óbitos     |
|--------------------------------|-----------------|-------------------|--------------|--------------------|--------------|------------|
| Alagoas e Sergipe              | 11              | 231               | 359          | 0                  | 226          | 4          |
| Altamira                       | 0               | 798               | 1516         | 38                 | 758          | 1          |
| Alto Rio Juruá                 | 1               | 829               | 217          | 3                  | 816          | 10         |
| Alto Rio Negro                 | 35              | 2057              | 878          | 347                | 1695         | 13         |
| Alto Rio Purus                 | 0               | 581               | 331          | 20                 | 555          | 5          |
| Alto Rio Solimões              | 3               | 1952              | 995          | 3                  | 1909         | 35         |
| Amapá e Norte do Pará          | 0               | 919               | 539          | 40                 | 871          | 5          |
| Araguaia                       | 11              | 307               | 441          | 7                  | 293          | 6          |
| Bahia                          | 16              | 568               | 781          | 91                 | 470          | 7          |
| Ceará                          | 39              | 876               | 1602         | 26                 | 842          | 6          |
| Cuiabá                         | 16              | 1286              | 755          | 39                 | 1220         | 23         |
| Guamá-Tocantins                | 4               | 1472              | 1847         | 40                 | 1408         | 17         |
| Interior Sul                   | 62              | 2108              | 3211         | 231                | 1839         | 35         |
| Kaiapó do Mato Grosso          | 12              | 933               | 479          | 9                  | 918          | 5          |
| Kaiapó do Pará                 | 0               | 1159              | 795          | 0                  | 1123         | 9          |
| Leste de Roraima               | 11              | 2852              | 2462         | 1101               | 1696         | 47         |
| Litoral Sul                    | 11              | 1022              | 1952         | 33                 | 978          | 9          |
| Manaus                         | 0               | 803               | 904          | 35                 | 749          | 14         |
| Maranhão                       | 0               | 1652              | 1032         | 1                  | 1620         | 27         |
| Mato Grosso do Sul             | 8               | 3138              | 7794         | 64                 | 2985         | 72         |
| Médio Rio Purus                | 0               | 459               | 6            | 1                  | 454          | 4          |
| Médio Rio Solimões e Afluentes | 6               | 572               | 608          | 6                  | 556          | 8          |
| Minas Gerais e Espírito Santo  | 65              | 251               | 1235         | 11                 | 238          | 1          |
| Parintins                      | 40              | 375               | 416          | 2                  | 362          | 10         |
| Pernambuco                     | 4               | 452               | 1087         | 20                 | 422          | 8          |
| Porto Velho                    | 1               | 983               | 767          | 83                 | 892          | 7          |
| Potiguará                      | 0               | 565               | 591          | 1                  | 560          | 4          |
| Rio Tapajós                    | 282             | 1914              | 2351         | 288                | 1610         | 12         |
| Tocantins                      | 1               | 927               | 660          | 7                  | 908          | 10         |
| Vale do Javari                 | 2               | 729               | 320          | 3                  | 722          | 2          |
| Vilhena                        | 1               | 704               | 1006         | 0                  | 688          | 15         |
| Xavante                        | 6               | 874               | 2250         | 100                | 723          | 46         |
| Xingu                          | 100             | 634               | 737          | 232                | 387          | 14         |
| Yanomami                       | 30              | 1142              | 396          | 787                | 342          | 10         |
| <b>TOTAL</b>                   | <b>778</b>      | <b>36124</b>      | <b>41320</b> | <b>3669</b>        | <b>31835</b> | <b>501</b> |

Fonte: Fichas de notificação e resultados laboratoriais, atualizado em 15/12/2020.

- Os casos confirmados são cumulativos.

- Os casos registrados em recuperados e óbitos já estão contabilizados nos casos confirmados.

**CASO SUSPEITO:** caso que saiu da aldeia e retornou e que apresente quadro respiratório agudo. Ou caso que não saiu da aldeia e que teve contato próximo com caso suspeito ou confirmado de COVID-19 nos últimos 14 dias e que apresente quadro respiratório agudo.

**CASO CONFIRMADO:** caso com resultado positivo por confirmação laboratorial ou confirmados por critérios clínico, clínico-epidemiológico, e clínico-imagem.

**INFECTADO ATUAL:** caso confirmado para COVID-19, com infecção ativa, que ainda não completou 10 dias em isolamento domiciliar, a contar da data de início dos sintomas, ou, em caso de internação hospitalar, que ainda não recebeu alta médica.

**CASO DESCARTADO:** caso que se enquadre na definição de suspeito e apresente resultado laboratorial negativo para SARS-CoV2 OU confirmação laboratorial para outro agente etiológico.

**RECUPERADOS:** casos confirmados que passaram por 10 dias em isolamento domiciliar, a contar da data de início dos sintomas E que estão há 24 horas assintomáticos. Casos em internação hospitalar: diante da avaliação médica. Indivíduos assintomáticos confirmados laboratorialmente que passaram por 10 dias em isolamento domiciliar após a coleta da amostra mantendo-se assintomáticos durante o período de isolamento.