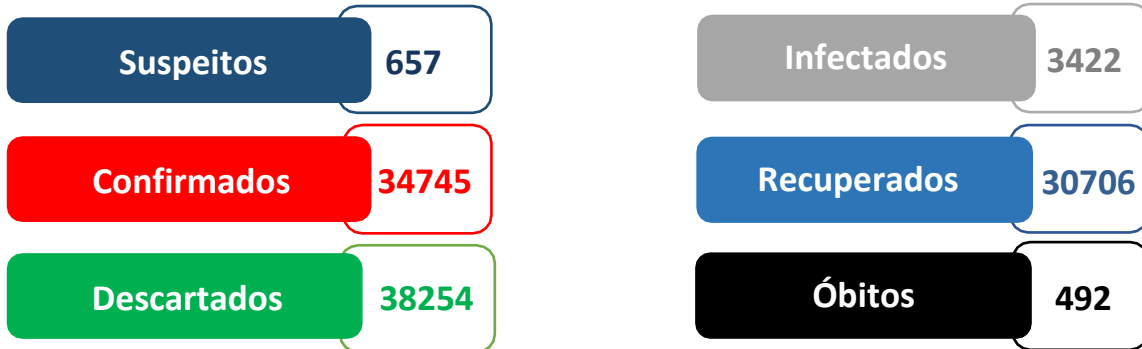


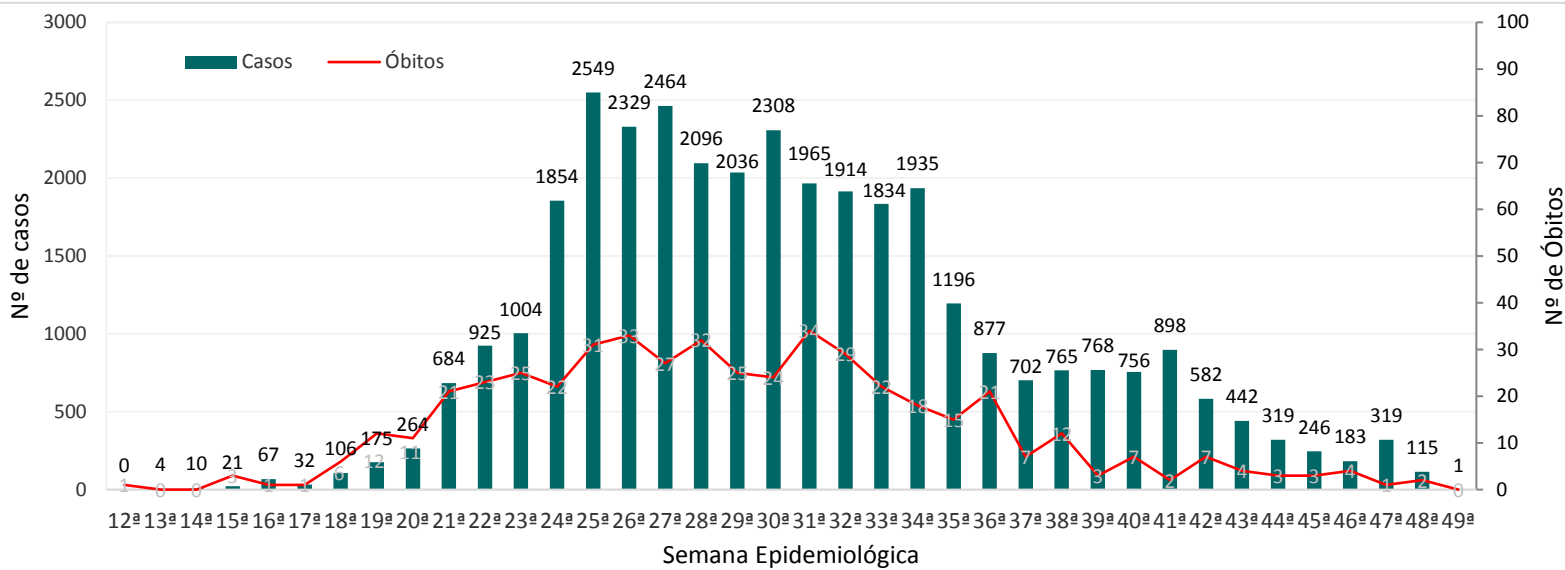
BOLETIM EPIDEMIOLÓGICO

Última atualização: 01 de Dezembro de 2020 – 17:00

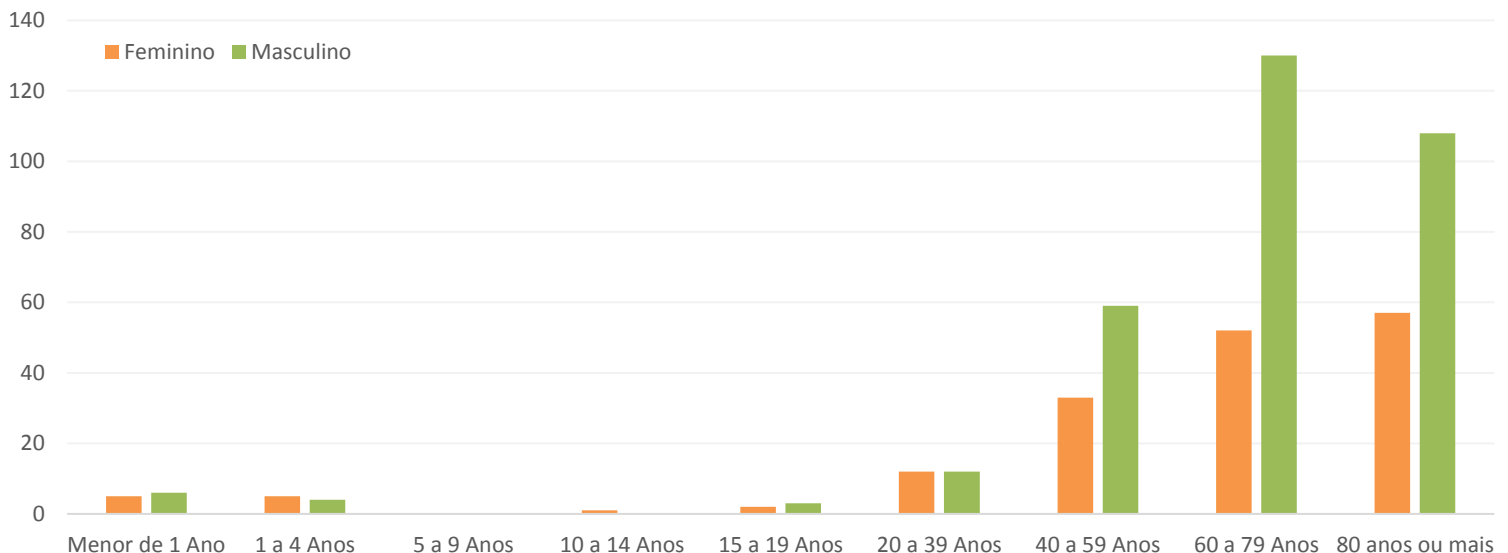
PANORAMA ATUAL



CASOS E ÓBITOS POR SEMANA EPIDEMIOLÓGICA



ÓBITOS POR SEXO E FAIXA ETÁRIA



Casos suspeitos, confirmados, descartados, infectados atualmente, cura clínica e óbitos por COVID-19 em indígenas atendidos pelo Subsistema de Atenção à Saúde Indígena, por DSEI.

Última atualização: 01 de Dezembro de 2020 – 17:00 horas.

| DSEI | Casos Suspeitos | Casos Confirmados | Descartados | Infectados (atual) | Recuperados | Óbitos |
|--------------------------------|-----------------|-------------------|--------------|--------------------|--------------|------------|
| Alagoas e Sergipe | 3 | 229 | 332 | 0 | 224 | 4 |
| Altamira | 1 | 729 | 1468 | 12 | 715 | 1 |
| Alto Rio Juruá | 1 | 829 | 217 | 3 | 816 | 10 |
| Alto Rio Negro | 35 | 1987 | 847 | 381 | 1590 | 13 |
| Alto Rio Purus | 0 | 559 | 310 | 2 | 551 | 5 |
| Alto Rio Solimões | 3 | 1926 | 985 | 2 | 1883 | 35 |
| Amapá e Norte do Pará | 0 | 909 | 421 | 36 | 866 | 4 |
| Araguaia | 14 | 288 | 384 | 1 | 280 | 5 |
| Bahia | 16 | 551 | 758 | 89 | 455 | 7 |
| Ceará | 53 | 840 | 1569 | 25 | 807 | 6 |
| Cuiabá | 29 | 1288 | 740 | 69 | 1190 | 23 |
| Guamá-Tocantins | 4 | 1470 | 1708 | 38 | 1408 | 17 |
| Interior Sul | 56 | 1998 | 2791 | 183 | 1782 | 31 |
| Kaiapó do Mato Grosso | 2 | 907 | 457 | 1 | 901 | 4 |
| Kaiapó do Pará | 0 | 1159 | 795 | 0 | 1123 | 9 |
| Leste de Roraima | 11 | 2729 | 2164 | 1001 | 1671 | 47 |
| Litoral Sul | 3 | 909 | 1833 | 36 | 862 | 9 |
| Manaus | 0 | 758 | 785 | 19 | 720 | 14 |
| Maranhão | 0 | 1628 | 1029 | 13 | 1585 | 27 |
| Mato Grosso do Sul | 30 | 2872 | 7011 | 56 | 2730 | 72 |
| Médio Rio Purus | 0 | 453 | 5 | 0 | 449 | 4 |
| Médio Rio Solimões e Afluentes | 6 | 551 | 435 | 5 | 536 | 8 |
| Minas Gerais e Espírito Santo | 74 | 234 | 1169 | 2 | 231 | 1 |
| Parintins | 39 | 323 | 258 | 78 | 232 | 10 |
| Pernambuco | 2 | 416 | 976 | 4 | 401 | 8 |
| Porto Velho | 3 | 885 | 673 | 25 | 852 | 7 |
| Potiguara | 0 | 565 | 591 | 1 | 560 | 4 |
| Rio Tapajós | 145 | 1913 | 2342 | 305 | 1592 | 12 |
| Tocantins | 1 | 926 | 660 | 7 | 908 | 9 |
| Vale do Javari | 0 | 726 | 313 | 53 | 671 | 2 |
| Vilhena | 2 | 688 | 981 | 0 | 672 | 15 |
| Xavante | 5 | 869 | 2195 | 93 | 721 | 45 |
| Xingu | 66 | 543 | 701 | 149 | 380 | 14 |
| Yanomami | 53 | 1088 | 351 | 733 | 342 | 10 |
| TOTAL | 657 | 34745 | 38254 | 3422 | 30706 | 492 |

Fonte: Fichas de notificação e resultados laboratoriais, atualizado em 01/12/2020.

- Os casos confirmados são cumulativos.

- Os casos registrados em recuperados e óbitos já estão contabilizados nos casos confirmados.

CASO SUSPEITO: caso que saiu da aldeia e retornou e que apresente quadro respiratório agudo. Ou caso que não saiu da aldeia e que teve contato próximo com caso suspeito ou confirmado de COVID-19 nos últimos 14 dias e que apresente quadro respiratório agudo.

CASO CONFIRMADO: caso com resultado positivo por confirmação laboratorial ou confirmados por critérios clínico, clínico-epidemiológico, e clínico-imagem.

INFECTADO ATUAL: caso confirmado para COVID-19, com infecção ativa, que ainda não completou 10 dias em isolamento domiciliar, a contar da data de início dos sintomas, ou, em caso de internação hospitalar, que ainda não recebeu alta médica.

CASO DESCARTADO: caso que se enquadre na definição de suspeito e apresente resultado laboratorial negativo para SARS-CoV2 OU confirmação laboratorial para outro agente etiológico.

RECUPERADOS: casos confirmados que passaram por 10 dias em isolamento domiciliar, a contar da data de início dos sintomas E que estão há 24 horas assintomáticos. Casos em internação hospitalar: diante da avaliação médica. Indivíduos assintomáticos confirmados laboratorialmente que passaram por 10 dias em isolamento domiciliar após a coleta da amostra mantendo-se assintomáticos durante o período de isolamento.